



Finitura decorativa per interni con aspetto sabbaiato o liscio, ad effetto shantung o velluto, brillante o satinato in relazione alla versione scelta:

FIL BRILLANTE: effetto sabbaiato, base oro o argento da colorare con gli appositi toner (n.1 ogni 5 litri di prodotto).

FIL MICRO: aspetto liscio, con un leggero effetto anticondensa, base oro e argento, da colorare con gli appositi toner (n.1 ogni 5 litri di prodotto).

FIL INTER ORO: effetto sabbaiato con riflessi oro cangianti; variando la tinta di fondo si ottengono effetti cromatici diversi.

FIL METAL BRONZO: effetto sabbaiato, brillante, pronto all uso.

ISTRUZIONI PER L APPLICAZIONE

Su fondi cementizi assicurarsi che il supporto sia perfettamente asciutto, coeso, esente da grasso e polvere. Dare una mano di ancoraggio con IDROFIX ACRILICO diluito in acqua 1:6 e successivamente, due mani di fondo SILIFARB. Se si desidera colorare il FIL , aggiungere al prodotto il toner della tinta selezionata mescolando accuratamente. Applicare FIL con l apposito pennello, con tratti incrociati e non uniformi, avendo cura di coprire tutta la superficie, scaricare completamente il pennello e ripassare distribuendo l inerte in modo uniforme.

DILUIZIONE: pronto all uso, eventualmente acqua
RESA: 6-8 mq/litro per FIL BRILLANTE, 10/12 mq/litro per FIL MICRO
PULIZIA ATTREZZI: con acqua, immediatamente dopo l uso
IMBALLO: 2,5 litri

APPLICATION INSTRUCTIONS

On surfaces such as cement, the support must be clean, dry and free of oil and dust. Apply one coat of ACRYLIC IDROFIX diluted in water: 1:6 and later apply 2 coats of SILIFARB support. If you wish to colour the FIL , simply add the selected toner to the product and mix accurately. Apply FIL with the specific brush, with crossed and irregular coats, make sure to cover all the surface and then apply the second coat with a not soaked brush applying the inert in a uniform way.

DILUTION: ready to use, possibly using water
YIELD: 6-8 mq/litre for BRILLIANT FIL , 10/12 mq/litre for FIL MICRO
TOOLS CLEANING: with water, immediately after use
PACKAGING: 2,5 litres

MISE EN OEUVRE

Sur les surfaces comme enduit de mortier, s assurer que le support soit parfaitement sec, sans graisse et poussière. Appliquer une couche d IDROFIX ACRILIQUE diluée en eau 1:6, et puis appliquer deux couches de SILIFARB. Si on désire colorer le produit, ajouter au FIL le toner de la couleur choisie en bien mélangeant. Appliquer FIL avec le spécifique pinceau, avec des coups croisés et irréguliers pour couvrir toute la surface, décharger complètement le pinceau et appliquer la dernière couche distribuant l inerte uniformément.

DILUTION: prêt à l emploi, aussi possible avec eau
RENDEMENT: 6-8 mq/litre pour le FIL BRILLANT - 10/12 mq/litre pour le FIL MICRO
NETTOYAGE DES OUTILS: avec eau, immédiatement après l utilisation
EMBALLAGE: 2,5 litres



Sanded or smooth decorative wall coating for indoor use, provide shantung or velvet, bright or satin effect according to the version chosen.

FIL BRILLIANT: sand effect, gold or silver based to be coloured with specific toners (n.1 toner every 5 litres of product).

FIL MICRO: smooth effect, with a light anti-condensation effect, gold or silver based to be coloured with specific toners (n.1 toner every 5 litres of product).

FIL INTER GOLD: sand effect with iridescent gold reflexes; various chromatic effects can be achieved by changing the shade of the undercoat.

FIL METAL BRONZE: sand effect, bright, ready to use.




Finition décorative pour intérieurs avec aspect sablé ou lisse, l effet shantung ou velours, vif ou satin en relation la version choisie:

FIL BRILLANT: effet sablé, base OR ou ARGENT, colorer avec les spécifiques toners (n.1 pour 5 litres de produit).

FIL MICRO: effet lisse, avec un léger effet anticondensation, base OR ou ARGENT, colorer avec les spécifiques toners (n.1 pour 5 litres de produit).

FIL INTER OR: effet sablé avec des changeants reflets or; changent la couleur du fond nous pouvons créer des effets chromatiques différents.

FIL METAL BRONZE: effet sablé, brillant et prêt à l emploi.



 **Abralux Colori Beghè srl**



SEDE LEGALE ED OPERATIVA:
 Via Per Canzo, 24 - 22030 CASTELMARTE (COMO) - ITALY
 Tel. 0039-031-620341 - Fax 0039-031-620386
 info@abralux.it - www.iridron.it

DIVISIONE COVERLINE:
 Via Tagliamento, 17 - 23900 LECCO - ITALY
 Tel. 0039-0341-499191 - Fax 0039-0341-494540
 coverline@abralux.it - www.coverline.it



Made in Italy



I colori della cartella sono da considerarsi indicativi - The colours of this catalogue are only indicative - Les coloris de cette palette sont indicatifs



03/01



02/01



2801



2701



13/01



14/01



06/01



05/01



11/01



04/01



26/01



25/01




12/01



10/01



09/01



07/01



08/01



01/01



2101



24/01



20/01



22/01



16/01



18/01



23/01




1901



17/01



15/01



FILE' ARGENTO



FILE' MICRO ARGENTO



FILE' ORO



FILE' MICRO ORO



FILE' METAL INTER ORO



FILE' METAL BRONZO